









**Departamento de Educación Temprana de Somerville  
Horario de Escuela en Casa**







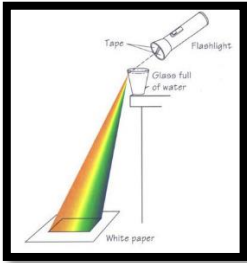

	Matemáticas	Letras	Ciencias	Estudios Sociales	Arte	Deporte
Semana 8 Dia 1	<p>Practica coleccionando objetos y clasificándolos.</p> <p>Recoger lo que nos trae la primavera (brotes, hierba, flores, etc.) y tráelos a casa y clasifícalos. ¿Cómo puedes ordenar lo que encuentraste?</p> <p><b>Guarda todo lo que hagas</b></p>	<p>Escoge cosas que empiecen con la letra <b>/Ff/</b>.</p> <p>Flor empieza con la letra <b>Ff</b>.</p> <p>Dibuja, colecciona o escribe una lista de lo que encuentraste.</p> <p>Mira el video de la <a href="#">Letra Ff</a></p> <p>Durante la semana puedes ir agregando cosas que vayas encontrando a la lista.</p>	<p>Has una Colección de los Colores de Primavera,</p> <p>Recoger lo que nos trae la primavera (brotes, hierba, flores, etc.)</p> <p>¿Puedes separarlos por colores?</p>	<p>Haz una caminata afuera y busca colores de la primavera.</p>  <p>¿Qué colores observas?</p>	<p>Recoge pétalos, botones de flores, flores y hojas para hacer un mándala colorido. Busca en la acera los pétalos caídos de Margaritas y Dientes de León.</p>	<p>Canta la canción de las flores en el siguiente video <a href="#">The Flower Song</a></p> <p>Sal a caminar y busca flores y plantas coloridas. Haz una colección de botones de flores y flores si puedes.</p>
Semana 8 Dia 2	<p>El color de hoy es el <b>Red</b>.</p> <p>¿Cuántas cosas <b>Rojas</b> encontraste este día cuando saliste a caminar? Escoge cosas rojas de tu casa. ¿Cuántas cosas rojas encontraste en tu casa?</p> <p>Escribe el número.</p>	<p>Sigue esta historia que no tiene palabras con la música.</p> <p><a href="#">Flores de la Acera/Sidewalk Flowers</a></p> <p>¿Qué quisieras agregar en cada página?</p>	<p><a href="#">Observa el siguiente video Color Wonder Hooray for Spring de Chiêu Anh Urban</a></p> <p>¿Puedes nombrar algo <b>Rojo</b> que viste en la historia? <i>Rojo es un color primario. Esto significa que no necesitas ningún color para hacer rojo.</i></p>	<p>Colecciona, toma una foto y/o dibuja algo de la calle que sea color <b>rojo</b>.</p>	<p>Colecciona más pétalos, botones de flores, flores y hojas para hacer un colorido mandala</p> <p>Dibuja tu mandala.</p>	<p>¡Crea tu Propio Curso de Ejercicios! Mira este video que la Mrs. Von Trapp hizo para su hijo.</p> <p><a href="#">Curso de Ejercicios/ Outdoor Fitness Course</a></p>





	 <p>Toma una foto de lo que encontraste color <b>Rojo</b>. Envíasela a tu profesora. <b>Guarda todo lo que hagas incluyendo tus colecciones de cosas.</b></p>	<p>Cuéntale tu historia a alguien que te la pueda escribir.</p>				
<p>Semana 8 Dia 3</p>	<p>El color de hoy es el <b>Amarillo</b></p> <p>¿Cuántas cosas <b>Amarillas</b> encontraste este día cuando saliste a caminar? Escoge cosas rojas de tu casa. ¿Cuántas cosas rojas encontraste en tu casa?</p> <p>Escribe el número.</p> <p>Toma una foto de las cosas <b>amarillas</b> que has encontrado y mándasela a la profesora.</p> <p><b>Guarda tu colección.</b></p>	<p>Escucha la historia escrita por Eve Bunting que se llama <a href="#">Jardín de Flores/Flower Garden</a>.</p> <p>¿Que flores hay en tu vecindario?</p> <p>¿De qué colores son?</p>	<p><a href="#">Observa el siguiente video Color Wonder Hooray for Spring de Chiêu Anh Urban</a></p> <p>¿Puedes nombrar algo <b>Amarillo</b> que viste en la historia? <b>Amarillo</b> es un color <i>primario</i>. Esto significa que no necesitas ningún color para hacer <b>Amarillo</b></p>	<p>Colecciona, toma una foto y/o dibuja algo de la calle que sea color <b>amarillo</b></p> 	<p>Decora una caja para hacerla una maceta.</p> <p>Puedes usar una caja de zapatos u otra que encuentres.</p> <p>Decórala con calcomanías, dibujos, y otros colores. Puedes pegar objetos también.</p> 	<p>Cuando los botones de las flores brotan y crecen, las flores de mueven como haciendo una danza.</p> <p>Mira el video que se llama <a href="#">Flores Danzantes/Dancing Flowers</a></p> <p>Ahora haz tu propia danza en donde creces y te mueves como las flores.</p>

<p>Semana 8 Day 3</p>	<p>El Color de hoy es el <b>Azul</b>.</p> <p>¿Cuántas cosas <b>Azules</b> encontraste hoy afuera? Busca objetos de color <b>Azul</b> en tu casa.</p> <p>¿Cuántos objetos <b>Azules</b> conseguiste? Escribe el número.</p> <p>Toma una foto de las cosas <b>Azules</b> que has encontrado y mándasela a tu profesora.</p> <p><b>Guarda tu colección.</b></p>	<p>Escucha la historia escrita por Eve Bunting que se llama <a href="#">Jardín de Flores/Flower Garden</a>.</p> <p>¿Porque crees que la persona cuida mucho a la flor?</p>	<p><a href="#">Observa el siguiente video Color Wonder Hooray for Spring de Chiêu Anh Urban</a></p> <p>¿Puedes nombrar algo de la historia que sea <b>Azul</b>?</p> <p><i>Azul es un color primario. Esto significa que no necesitas ningún color para hacer el color azul.</i></p>	<p>Junta, colecciona, toma una fotografía y/o dibuja algo que encuentre afuera</p>  <p>que sea <b>Azul</b>.</p>	<p>Flores con Filtros de Café o Papel Toalla.</p> <p><a href="#">Flores de Filtros de Papel.</a></p> <p>También puedes cortar un trozo de papel toalla en círculo, colorearlo con marcadores, pintarlo con un pincel o isopo y luego doblarlo.</p>  <p>Usa algo que encuentres en casa que te pueda servir de palito para tu flor.</p>	<p>Usa tu cuerpo para ayudar en quehaceres domésticos.</p> <p>Ayuda recogiendo o doblando ropa, pon la mesa, etc.</p>
<p>Semana 8 Dia 5</p>	<p>Mezcle sus colecciones rojas, amarillas y azules en una gran colección. ¿De cuántas maneras diferentes puedes organizar y ordenar esta gran colección?</p> <p>O has un <a href="#">Diagrama de Venn</a> Usando todo lo que has colectado.</p>	<p>Dibuja y escribe una historia sobre los colores que ves a tu alrededor.</p> <p>Puedes nombrar los colores en tu dibujo.</p> <p>¿Cuál es tu color favorito?</p>	<p><a href="#">Observa el siguiente video Color Wonder Hooray for Spring de Chiêu Anh Urban</a></p> <p>¿Qué otros colores identificaste en la historia?</p> <p><b>Naranja</b></p>	<p>¿Qué colores ves más afuera?</p> <p>Estos son los colores de la primavera.</p> <p>Mira tú colección de colores para ver de qué color tienes más.</p>	<p>Coloca tus flores en la caja que has decorado previamente.</p>	<p>Canta y muévete como un árbol <a href="#">Árbol de Manzana</a>.</p>

	<b>Guarda tu colección.</b>		<p>Verde Púrpura/Morado/Violeta</p> <p>Como haces estos colores?</p>		<p>Puedes pegar las flores en el interior de la caja con cinta adhesiva.</p>  <p>Muestra tu caja de flores en la ventana o entrégasela a un amigo o vecino.</p>	
Semana 9 Dia 1	<p>El color de hoy es el <b>Naranja</b>. ¿Cuántos objetos <b>Naranja</b> encontraste en tu salida de hoy? Encuentra objetos color <b>Naranja</b> en tu casa.</p> <p>¿Cuántas cosas color <b>Naranja</b> tienes en total? Escribe el número.</p> <p>Toma una foto de todos los objetos <b>Naranja</b> que has encontrado. Mándasela a tu profesora.</p> <p><b>Guarda tu colección de cosas.</b></p>	<p>Busca cosas que empiezan con la letra <b>/Rr/</b>.</p> <p><b>Rr</b> es de <i>Rainbow</i> [arcoíris en ingles]</p> <p>Dibuja, junta o escribe una lista de lo que has encontrado.</p> <p>Mira el video de la <a href="#">Letra Rr</a></p> <p>Agrega mas cosas que empiecen con la letra <b>Rr</b> durante la semana.</p>	<p>¿Qué colores ves en el cielo?</p> <p>¿Qué colores ves en el suelo?</p> <p>¿De qué colores son las flores en tu vecindario?</p> <p>¿De qué colores son los árboles?</p> <p>Haz un dibujo con todos estos colores de tu vecindario en la primavera.</p>	<p>Junta, toma una foto y/o dibuja algo <b>Anaranjado</b> de lo que hayas encontrado afuera.</p>	<p>Haga una flor usando piezas sueltas y artículos de su casa (botones, puntas q, tapas de botellas, palitos de helado, Lego, cuencas).</p> 	<p>Canta la <a href="#">Cancion de las Flores/The Flower Song</a></p> <p>Luego, camina y ve a buscar nuevas plantas y flores coloridas.</p> <p>¿Esta lloviendo afuera? Haz y realiza un Curso de Obstáculos adentro de casa <a href="#">Obstaculos Adentro de Casa/Indoor Obstacle Course</a>.</p>

<p>Semana 9 Dia 2</p>	<p>El color de esta semana es el Verde.</p> <p>¿Cuántas cosas verdes encontraste en tu caminata?</p> <p>Reúne una colección de cosas verdes en su casa.</p> <p>¿Cuántas cosas verdes tienes en total? Escribe el numero.</p> <p>Toma una foto de su colección verde con el número. Envíalo a tu maestra.</p> <p><b>Guarda tu colección.</b></p>	<p>Escucha la historia escrita por Lois Ehlert <a href="#">Plantando un Arcoiris/Planting a Rainbow</a></p> <p>La próxima vez que salga a caminar, vea cuántos colores diferentes puede encontrar y nombre.</p>	<p>Los colores de la primavera están por todos lados.</p> <p>¿Ves colores en los pájaros afuera?</p> <p>¿De qué colores son los diferentes pájaros que ves?</p> <p>Agrega estos pájaros que ves a lo que hiciste semeando la primavera.</p>	<p>Junta, dibuja o toma una foto de algo verde que encontraste afuera.</p> 	<p><b>Arte del Arcoiris</b></p> <p>Realiza una búsqueda del tesoro y ve cuántos artículos de colores del arco iris puede recolectar alrededor de su casa (juguetes) o afuera (pétalos, brotes, hojas y flores de la acera). Desarrolla la concentración, motricidad fina y habilidades creativas mientras diseñas un arco iris con tus artículos encontrados.</p> 	<p>Study all the colors on your clothing.</p> <p>Canta la canción de los <a href="#">La Canción de los Colores/Color Song</a>.</p>
<p>Semana 9 Dia 3</p>	<p>El color de hoy es el morado. ¿Cuántas cosas moradas encontraste en tu caminata? Reúne una colección de cosas moradas en tu casa. ¿Cuántas cosas moradas tienes en total? Escribe el número. Toma una foto de su colección de cosas moradas con el</p>	<p>Escucha y sigue esta canción con la historia de Marisol <a href="#">El Color del Cielo/Sky Color</a></p> <p>¿De color pintaras el cielo?</p>	<p>Burbujas: Mezcla 1/2 taza de jabón para platos, 1 1/2 tazas de agua y 2 cucharaditas de azúcar</p> <p>Haz varitas para hacer burbujas.</p>	<p>Junta, toma una foto y/o dibuja algo Morado de lo que hayas encontrado afuera.</p>	<p>Arte con burbujas reventadas: Agrega algunos colores diferentes a su mezcla de burbujas Haga estallar sus burbujas en papel.</p>	<p>Salga a caminar y busque nuevas plantas y flores coloridas.</p> <p>¿Está lloviendo afuera? Haz y realiza un Curso de Obstáculos adentro de casa <a href="#">Obstáculos Adentro de</a></p>

	<p>número. Envíalo a tu maestro. <b>Guarda tu colección.</b></p>		 <p>¿Puedes ver un arcoíris en las burbujas?</p>			<p><a href="#">Casa/Indoor</a> <a href="#">Obstacle Course</a></p>
<p>Semana 9 Día 4</p>	<p>Mezcla lo que has recogido del color naranja, verde y el morado/purpura y crea una colección nueva con esos tres colores.</p> <p>¿De que maneras puedes organizar los colores, cuáles son las posibilidades de que se vuelva una colección más grande y hermosa?</p> <p>O si lo prefieres, has un <a href="#">Diagrama de Venn</a> usando todos y cada una de tus objetos de la colección.</p>	<p>Escucha y sigue la canción:</p> <p><a href="#">Plantando un Arbol/ Planted a Tree</a></p> <p>Encuentra un <b>árbol</b> en tu ventana o en tu vecindario.</p> <p>¿Es un árbol grande o un árbol pequeño?</p> <p>¿De qué color son las hojas o sus flores?</p> <p>Dibuja tu árbol.</p>	<p>Trae colores primaverales adentro.</p> <p>Reúna estos artículos: Linterna y un CD.</p>  <p>O encuentra una Linterna, Vaso de agua, cinta adhesiva y papel blanco.</p> 	<p>¿Qué otros colores ves afuera en primavera?</p> <p>¿Viste su corteza color marrón o color crema?</p> <p>Dibuja o toma una foto de estos otros descubrimientos de primavera.</p>	<p>Frotación de la corteza de árbol. Desarrolla la coordinación y la motricidad fina frota el costado de un crayón sobre el trozo de papel para imprimir la corteza.</p> 	<p>Estudia y nombra los colores de la ropa que llevas puesta. Luego has la siguiente danza:</p> <p><a href="#">Color Freeze Dance.</a></p>

<p>Semana 9 Dia</p>	<p>Usa TODAS las colecciones de colores que has hecho previamente.</p> <p>¿Puedes combinarlas todas para hacer un arcoíris?</p>  	<p>Draw and write a story.</p> <p>Include your favorite colors.</p> <p>Try to write a few color words.</p> <p>Red, blue, yellow, orange, red, green, black, brown and white.</p>	<p><a href="#">Actividad: Creando un Arcoíris</a></p> <p>Necesitaras... Papel Toalla Marcadores/plumones y 2 tazas de agua</p> <p>Preguntas que debe hacer:</p> <p>¿Qué piensas que sucederá cuando combinemos estos materiales? ¿Cómo está creciendo el arcoíris?</p>	<p>¿Qué colores de la primavera te gustan más?</p> <p>¿Cómo te hace sentir tu color favorito?</p> <p>¿Puedes combinar todas tus colecciones para hacer un gran arcoíris?</p> <p>Tome una foto o dibuje su arco iris y compártalo con su maestra/o o colóquela en su ventana.</p> 	<p>Frotando Hojas:</p> <p>Recoge las hojas secas caídas.</p> <p>Colóquelas debajo de un papel (puedes pegar la hoja a la mesa para que no se mueva) Esto desarrolla tu motricidad fina cuando sostienes el crayón y frota el papel para revelar la impresión de la hoja.</p> 	<p>Canta y haz ejercicio: <a href="#">Los Colores del Arcoíris/ The Colors of the Rainbow.</a></p>
-------------------------	--	--	--	---	--	--