







## Educación Temprana de Somerville Horario de Escuela en Casa




	Matemáticas	Alfabetización	Ciencias	Ciencias Sociales	Arte	Educación Física
Semana 6 Día 1	<p>Haciendo comparaciones:</p> <p>¿Qué pájaros son similares, qué pájaros son diferentes?</p> <p>Puede comparar el color, la forma y el tamaño del pico, las garras y el tamaño.</p> <p><a href="#"><u>Lección de clasificación de aves</u></a></p>	<p>Reúna una colección de cosas que comienzan con /B/.</p> <p><b>B</b> es para <i>bird</i>/pájaro</p> <p>Dibuja o escribe una lista de lo que coleccionaste.</p> <p><a href="#"><u>Aprende la Letra B</u></a></p> <p>Agregar a tu colección y lista durante toda la semana.</p>	<p>Revisita el árbol que observaste.</p> <p>¿Notas pájaros posándose en las ramas?</p> <p>¿Cuántos tipos diferentes de pájaros ves?</p> <p>¿Cuántas canciones y llamadas de pájaros diferentes puedes escuchar?</p> <p><a href="#"><u>Nombres de pájaros y canciones</u></a></p>	<p><a href="#"><u>Video Hola Sra. Morgan</u></a></p> <p>Riega las plantas dentro o afuera. Jarra pequeña o taza. Use bolas de algodón húmedas para limpiar las hojas.</p> 	<p>Canta la canción de los ayudantes:</p> <p><a href="#"><u>Busque la canción de los ayudantes</u></a></p>	<p><i>Yoga cósmica para niños</i> Letra Bb</p> <p><a href="#"><u>Betsy la Banana</u></a></p>
Semana 6 Día 2	<p>¿Qué sabes de cada pájaro?</p> <p>¿Hay una nueva forma de clasificar las mismas aves?</p> <p>Podrías clasificar pájaros que viste en tu búsqueda del tesoro y pájaros que no viste.</p>	<p><a href="#"><u>Mira el mensaje del Alcalde para los niños</u></a></p> <p>¿Qué sentimientos tienes acerca de estar en casa?</p>	<p>Ir en una búsqueda del tesoro de aves</p> <p><a href="#"><u>Lección La Caza del Tesoro de pájaros</u></a></p> <p>Usa la hoja de búsqueda del tesoro para marcar las aves que encuentres.</p>	<p><a href="#"><u>La Sra. Morgan habla sobre sentimientos</u></a></p> <p>Cortar una esponja en trozos pequeños y poner en un tazón con una pequeña cantidad de agua. Practica absorber agua y exprimirla.</p>	<p>Recoge 10 rocas. Tráelos adentro. Frótelos en un tazón con un cepillo de dientes viejo o una esponja pequeña. Secarlos y organizarlos.</p>	<p>Muévete y vuela como un pájaro</p> <p><a href="#"><u>Canción el Pequeño Pájaro</u></a></p>

<p>Semana 6 Día 3</p>	<p>Use un <a href="#">Venn Diagram</a> para hacer comparaciones.</p> <p>Puede usar dos círculos superpuestos (Hula Hoop, plato de papel o dibujar dos círculos en una hoja de papel).</p> <p>Elija dos características, color (marrón) y tamaño (pequeño). Todos los pájaros marrones pueden ir a la izquierda, y todos los pájaros pequeños pueden ir a la derecha. Las aves que son marrones y pequeñas van en el medio</p>	<p>Lea una historia social sobre el alcalde y la Municipalidad: <a href="#">Working Together for a Wonderful City</a></p> <p><a href="#">Trabajando Juntos por una Maravillosa Ciudad</a></p> <p><a href="#">Trabalhando Juntos para uma Cidade Maravilhosa</a></p> <p><a href="#">N ap Travay Ansanm pou yon Vil Mayifik</a></p> <p>¿Quiénes son los ayudantes en nuestra ciudad?</p>	<p>Continúa la búsqueda del tesoro de aves</p> <p><a href="#">Lección La Caza del Tesoro de pájaros</a></p> <p>Usa la hoja de búsqueda del tesoro para marcar las aves que encuentres.</p>	<p>Practica ayudar a limpiar las mesas después de las comidas.</p> <p>¡Exprima la esponja o la toalla primero!</p>	<p>Traza un poco y haz un dibujo familiar de rock.</p>	<p><i>Yoga cósmica para niños</i></p> <p><a href="#">Nelson la Paloma</a></p>
<p>Semana 6 Día 4</p>	<p>Haz otro diagrama de <a href="#">Venn Diagram</a> usando diferentes características.</p>	<p>Escribir una página de diario.</p> <p><a href="#">Journaling Guide/Guía de diario</a></p> <p>Revisa tu lista de cosas que comienzan con <b>/B/</b>.</p>	<p>Continúa la búsqueda del tesoro de aves.</p> <p><a href="#">Lección La Caza del Tesoro de pájaros</a></p> <p>Usa la hoja de búsqueda del tesoro para marcar las aves que encuentres.</p> <p>Mira a Murray aprender sobre pájaros <a href="#">Sesame Street</a></p>	<p>Leer <a href="#">These Hands /Estas Manos</a>.</p> <p>¿Qué puedes hacer con tus manos que sea útil?</p> <p>Limpie un cajón en la cocina u otro lugar. Extiende una toalla y pon todo sobre ella. Limpie el cajón con una toalla de papel húmeda o una esponja. Vuelva a poner las cosas ordenadamente</p>	<p>Hermosas cajas de tesoros de cosas.</p> <p><a href="#">Encuentra una caja para convertirla en tu hermosa caja de tesoros.</a></p> <p>Agregue las rocas que encontró afuera a su caja de tesoros.</p>	<p><i>Yoga cósmica para niños</i></p> <p><a href="#">Tallulah el búho pequeño</a></p>

<p>Semana 6 Día 5</p>	<p>Haz otro diagrama de <a href="#">Venn Diagram</a> usando diferentes características.</p>	<p>Leer <a href="#">Kind and Fair Place/Lugar Amable y Justo</a>.</p>	<p>Continúa la búsqueda del tesoro de aves.</p> <p><a href="#">Lección La Caza del Tesoro de pájaros</a></p> <p>Usa la hoja de búsqueda del tesoro para marcar las aves que encuentres.</p>	<p>Poner la mesa. Ponga manteles individuales o toallas de papel. Saca platos y servilletas. Luego un tenedor, cuchara, cuchillo y vaso en cada lugar.</p> <p><a href="#">Acomodar la mesa</a></p>	<p>Dibuja o crea un pájaro que veas y escuches con frecuencia O inventa tu propio pájaro con hermosas cosas u objetos de la naturaleza .</p> 	<p><i>Yoga cósmica para niños</i></p> <p><a href="#">Pedro el Pingüino</a></p>
<p>Semana 7 Día 1</p>	<p><a href="#">Actividad de historia matemática del ave Cowbird</a></p> <p>Hoy construye un nido (o localiza un nido que ya hayas construido) para usarlo en tu historia matemática.</p>	<p>Reúna una colección de cosas que comienzan con <b>/H/</b>.</p> <p><b>H</b> es para Helper <a href="#">/ayudante</a></p> <p>Dibuja o escribe una lista de lo que coleccionaste.</p> <p><a href="#">Letter H/letra H</a></p> <p>Agregar a tu colección y lista durante toda la semana.</p>	<p>Continúa observando pájaros en el árbol cerca de tu casa y en tu vecindario.</p> <p>¿Notas pájaros con objetos en el pico? Me pregunto si están construyendo un nido.</p> <p>Escuchar una historia <a href="#">El pájaro construye un nido por Martin Jenkins</a></p>	<p>Utensilios de cocina.</p> <p>Coloque 7 utensilios seguros sobre una toalla o mantel individual.</p> <p>Nombre cada uno.</p> <p>Desde el otro lado de la habitación susurre, “tráeme el _____” Trazarlas en papel, color, etiqueta.</p>	<p>Haga un comedero para pájaros con materiales reciclados.</p> <p><a href="#">Comedero para pájaros</a></p>	<p>¡Ten una fiesta de baile! O pare y comience la música y toque Freeze Dance.</p>
<p>Semana 7 Día 2</p>	<p><a href="#">Actividad de historia matemática del ave Cowbird</a></p> <p>Encuentra 10 artículos en tu casa para que sean huevos.</p>	<p>Leer y cantar <a href="#">How Kind Que amable</a></p> <p>Haz un dibujo de cómo eres amable y servicial en casa.</p>	<p><b>Continúa</b> observando pájaros en tu vecindario.</p> <p><b>¿Ves algún nido?</b></p>	<p>Reúna paños, paños de cocina, servilletas.</p> <p>Demuestre y practique el doblar en cuadrados y rectángulos.</p>	<p><b>Continúa</b> haciendo un comedero para pájaros con materiales reciclados.</p>	<p>Usa tus manos y canta 5 pequeños patitos.</p> <p><a href="#">Cinco Pequeños Patitos</a></p>

	5 artículos deben ser de un color y 5 artículos deben ser de un color diferente.		Mira a un pájaro Robin construir un nido: <a href="#">Un pájaro American Robin construye un nido</a>	<a href="#">Doblando ropa</a>	<a href="#">Comedero para pájaros</a> y/o, hacer un <a href="#">Kindness Poster/Cartel Amable</a> 	<a href="#">(Canción Jugando con los dedos)</a>
Semana 7 Día 3	<a href="#">Actividad de historia matemática del ave Cowbird</a>  Lee el ejemplo y cuenta una historia matemática. Graba tu historia	¿Quién ha sido amable y servicial con usted?  Dibuja y escríbeles una nota de agradecimiento.  <a href="#">Gracias a un ayudante</a>	<b>Continúa</b> observando pájaros en tu vecindario.  ¿Puedes hacer un nido con elementos de la naturaleza o con elementos de tu casa?	Burbuja batiendo.  Tazón, agua sobre una toalla. Pocas gotas de jabón para platos, batir para hacer burbujas.	<b>Continúa</b> haciendo un comedero para pájaros con materiales reciclados.  <a href="#">Canta una canción de Chickadee juntos (letras aquí)</a>	Haga burbujas y salga a caminar.  <a href="#">Burbujas Caseras</a>
Semana 7 Día 4	<a href="#">Actividad de historia matemática del ave Cowbird</a>  Quizás un mapache robó algunos huevos esta vez. Cuenta una nueva historia de matemáticas. Graba tu historia.	Leer una carta del alcalde Joe Curtatone.  <a href="#">Carta del alcalde Joe</a>    Revise tu lista de cosas que comienzan con /H/.	Ponga alpiste en el comedero y cuélguelo en un lugar que pueda ver y que las aves puedan alcanzar. Si no tiene semillas para pájaros, coloque materiales de anidación (hilo, pelusa de secado, cinta).  Observar durante todo el día.	Ayude a revolver los huevos para el desayuno o haga más burbujas de jabón.  <a href="#">Receta de huevos revueltos/consejos</a>	Si tiene materiales adicionales, prepare un comedero para pájaros para alguien en su vecindario y déjelo en su puerta.	<b>Canta y sigue la canción:</b> La hierba verde creció por todas partes.  <a href="#">Canción de eco de hierba verde</a>

			<p>¿Cuántos pájaros visitan? ¿Puedes nombrarlos?</p> <p>Use <a href="#">La Caza del Tesoro de pájaros</a> como referencia.</p>			
<p>Semana 7 Día 5</p>	<p><a href="#">Actividad de historia matemática del ave Cowbird</a></p> <p>Agregue más huevos y cuente una nueva historia matemática. Graba tu historia.</p>	<p>Dibuja y escribe una carta al alcalde Joe sobre maneras de ser amable.</p> <p>Si puede, envíelo por correo a: Alcalde Curtatone Municipalidad93 Highland Ave. Somerville, MA 02143</p> <p>Luego haga algo amable por tu familia. ¿Qué harás?</p>	<p>Mira esto: <a href="#">Bird Feeder comedero para pájaros</a></p> <p>¿Ves algunas de las mismas aves en tu comedero o en tu vecindario?</p> <p>¿Puede usted nombrarlos?</p> <p>Usa <a href="#">La Caza del Tesoro de pájaros</a> como referencia.</p>	<p>Ayuda con la ropa.</p> <p>Ordenar camisas, calcetines, toallas, etc. Emparejar calcetines. Doblar toallas.</p>	 <p>Plante algunas semillas más en un cartón de huevos.</p> <p>Y / o esculturas de cartón de huevos <a href="#">Esculturas de cartón de Huevos</a></p>	<p><b>Sigue junto con el</b></p> <p><a href="#">Canción moverse y congelarse</a></p>